


ASN Dalam Angka

Kabupaten Kapuas Hulu
Tahun 2026

↑ 8.090%



Kedadaan Data
Per 31 Desember 2025



↓
-14,77%



Tim Penyusun

ASN Dalam Angka
Kabupaten Kapuas Hulu, 2026

Pengarah

R. Adji Winursito, S.Sos, M.AP

Penanggungjawab

Allukmanul Hakim, S.STP, M.Eng

Penyunting

Sagitarisman, S.IP

Pengolah Data

Jumadi, S.IP
Kuriah, S.Kom

Penata Letak

Agustinus, S.IP

Gambar Kulit

Muhammad Andari Ardiansyah, S.Kom




Kata Pengantar


Buku Profil ASN Dalam Angka Kabupaten Kapuas Hulu Tahun 2026 ini disusun sebagai upaya untuk memberikan gambaran yang komprehensif mengenai komposisi Pegawai Negeri Sipil dan PPPK di wilayah Kabupaten Kapuas Hulu. Deskripsi terhadap data menunjukkan potensi dan tantangan yang dihadapi dalam pengembangan sumber daya manusia aparatur. Dengan memahami profil ASN yang ada, diharapkan dapat dirumuskan kebijakan yang lebih tepat sasaran untuk meningkatkan kualitas pelayanan publik dan mendukung pembangunan daerah. Buku ini juga diharapkan dapat menjadi rujukan bagi seluruh jajaran Pemerintah Kabupaten Kapuas Hulu dalam menyusun perencanaan kepegawaian yang lebih baik.



Putussibau, 13 Februari 2026



R. Adji Winursito
Kepala BKPSDM Kabupaten
Kapuas Hulu



Daftar Isi

Jumlah PPPK berdasarkan kelompok umur dan jenis kelamin	6
Jumlah ASN berdasarkan pendidikan	7
Tingkat Pendidikan berdasarkan status Kepegawaian	8
Jumlah ASN berdasarkan pendidikan dan jenis kelamin	9
Jumlah PNS berdasarkan kelompok umur dan pangkat	10
Jumlah PPPK berdasarkan kelompok umur dan pangkat	11

Tingkat Pertumbuhan dan Jumlah ASN	1
--	----------

Jumlah PNS berdasarkan jenis kelamin	2
--	----------

Jumlah PPPK berdasarkan jenis kelamin	3
---	----------

Jumlah ASN berdasarkan kelompok umur	4
--	----------

Jumlah PNS berdasarkan kelompok umur dan jenis kelamin	5
---	----------

Jumlah ASN berdasarkan jenis jabatan dan jenis kelamin	12
---	-----------

Jumlah PNS berdasarkan jabatan manajerial dan jenis kelamin	13
--	-----------

Jumlah ASN berdasarkan jabatan non manajerial dan jenis kelamin	14
--	-----------

Jumlah PNS berdasarkan golongan dan jenis kelamin	15
--	-----------

Jumlah PPPK berdasarkan golongan dan jenis kelamin	16
---	-----------

Penutup	17
----------------	-----------

Daftar Gambar

Grafik 6.
Jumlah PPPK
berdasarkan kelompok umur dan jenis kelamin **6**

Grafik 7.
Jumlah ASN
berdasarkan pendidikan **7**

Grafik 8.
Tingkat Pendidikan
berdasarkan status Kepegawaian **8**

Grafik 9.
Jumlah ASN
berdasarkan pendidikan dan jenis kelamin **9**

Grafik 10.
Jumlah PNS
berdasarkan kelompok umur dan pangkat **10**

Grafik 11.
Jumlah PPPK
berdasarkan kelompok umur dan pangkat **11**

Grafik 1.
Tingkat Pertumbuhan dan Jumlah ASN **1**

Grafik 2.
Jumlah PNS
berdasarkan jenis kelamin **2**

Grafik 3.
Jumlah PPPK
berdasarkan jenis kelamin **3**

Grafik 4.
Jumlah ASN
berdasarkan kelompok umur **4**

Grafik 5.
Jumlah PNS
berdasarkan kelompok umur dan jenis kelamin **5**

Grafik 12.
Jumlah ASN
berdasarkan jenis jabatan dan jenis kelamin **12**

Grafik 13.
Jumlah PNS
berdasarkan jabatan manajerial dan jenis kelamin **13**

Grafik 14.
Jumlah ASN
berdasarkan jabatan non manajerial dan jenis kelamin **14**

Grafik 15.
Jumlah PNS
berdasarkan golongan dan jenis kelamin **15**

Grafik 16.
Jumlah PPPK
berdasarkan golongan dan jenis kelamin **16**

Daftar Istilah

Aparatur Sipil Negara

Aparatur Sipil Negara adalah profesi bagi pegawai negeri sipil dan pegawai pemerintah dengan perjanjian kerja yang bekerja pada instansi pemerintah.

Pegawai Aparatur Sipil Negara

Pegawai ASN adalah pegawai negeri sipil dan pegawai pemerintah dengan perjanjian kerja yang diangkat oleh pejabat pembina kepegawaian dan diberi tugas dalam jabatan pemerintahan.

Pegawai Negeri Sipil (PNS)

PNS adalah warga negara Indonesia yang memenuhi syarat tertentu dan diangkat secara tetap oleh pejabat pembina kepegawaian untuk menduduki jabatan pemerintahan.

Pegawai Pemerintah dengan Perjanjian Kerja (PPPK)

PPPK adalah warga negara Indonesia yang diangkat berdasarkan perjanjian kerja untuk jangka waktu tertentu dalam melaksanakan tugas pemerintahan dan/atau menduduki jabatan pemerintahan.

Jabatan Manajerial

Sekelompok jabatan yang memiliki fungsi memimpin unit organisasi dan memiliki pegawai yang berkedudukan langsung di bawahnya untuk mencapai tujuan organisasi.

Jabatan Nonmanajerial

Sekelompok jabatan yang mengutamakan kompetensi yang bersifat teknis sesuai bidangnya dan tidak memiliki tanggung jawab langsung dalam mengelola dan mengawasi kinerja.

Jabatan Pimpinan Tinggi (JPT)

Jabatan manajerial tingkat tinggi yang bertanggung jawab dan berperan dalam mengelola, memotivasi, dan mendukung pengembangan Pegawai ASN, mendayagunakan sumber daya serta mengambil keputusan menurut tingkatan jabatannya, untuk mencapai tujuan organisasi.

Jabatan Administrator

Jabatan manajerial tingkat menengah yang bertanggung jawab dan berperan dalam mengelola, memotivasi, dan mendukung pengembangan Pegawai ASN, memimpin dan mengoordinasikan pelaksanaan strategi pencapaian tujuan organisasi serta pelayanan publik dan administrasi.

Jabatan Pengawas

Jabatan manajerial tingkat dasar yang bertanggung jawab dan berperan dalam mengelola, memotivasi, dan mendukung pengembangan Pegawai ASN, memimpin dan mengoordinasikan pelaksanaan strategi pencapaian tujuan organisasi serta pelayanan publik dan administrasi.

Jabatan Pelaksana

Sekelompok jabatan yang berisi fungsi dan tugas pelaksanaan kegiatan pelayanan publik serta administrasi pemerintahan dan pembangunan.

Pangkat

Pangkat adalah kedudukan yang menunjukkan tingkat seseorang Pegawai Negeri Sipil berdasarkan jabatannya dalam rangkaian susunan kepegawaian dan digunakan sebagai dasar penggajian.

Jabatan Fungsional

Sekelompok jabatan yang berisi fungsi dan tugas berkaitan dengan pelayanan fungsional yang berdasarkan pada keahlian dan keterampilan tertentu.

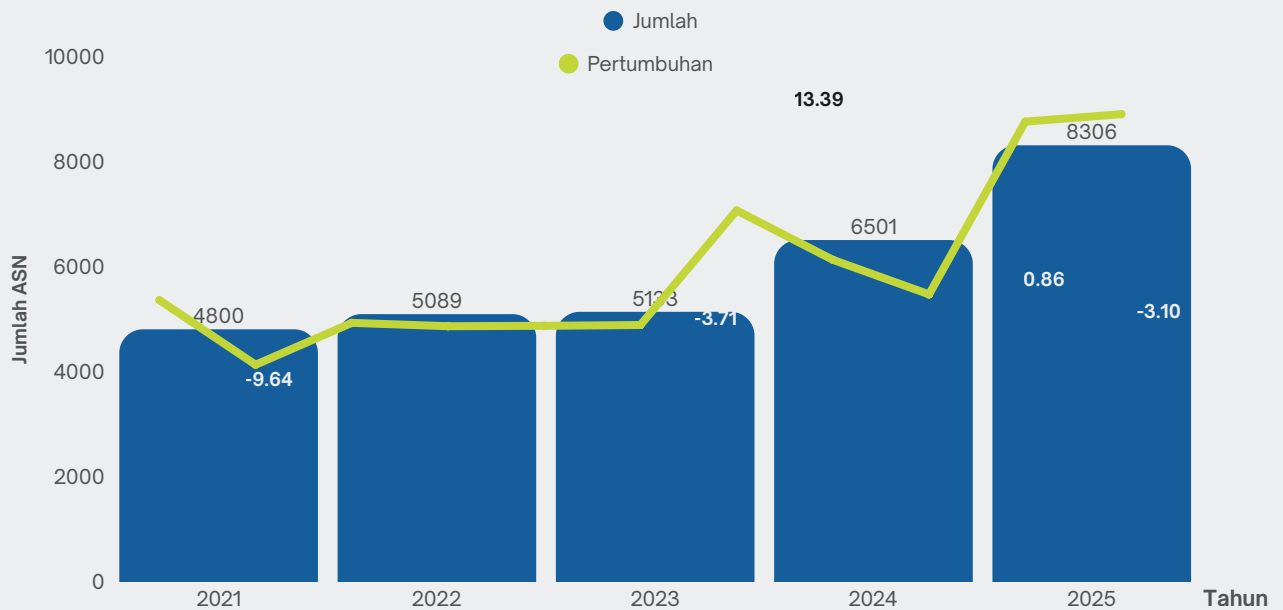
Golongan Ruang

Golongan ruang adalah golongan ruang gaji pokok sebagaimana diatur dalam ketentuan peraturan per-undang undangan yang berlaku tentang gaji Pegawai Negeri Sipil.





01 Tingkat Pertumbuhan dan Jumlah ASN



Sumber : BKPSDM Kabupaten Kapuas Hulu

Gambar 1 . Grafik Pertumbuhan dan Jumlah ASN
(Keadaan Data Per 31 Desember 2025)

Jumlah ASN Kabupaten Kapuas Hulu selama periode 2021–2025 menunjukkan tren peningkatan setiap tahun. Pada tahun 2021 jumlah ASN tercatat sebanyak 4.800 orang. Tahun 2022 meningkat menjadi 5.089 orang atau bertambah 289 orang (6,02%).

Pada tahun 2023 jumlah ASN kembali meningkat menjadi 5.133 orang dengan penambahan 44 orang (0,87%) dibandingkan tahun sebelumnya.

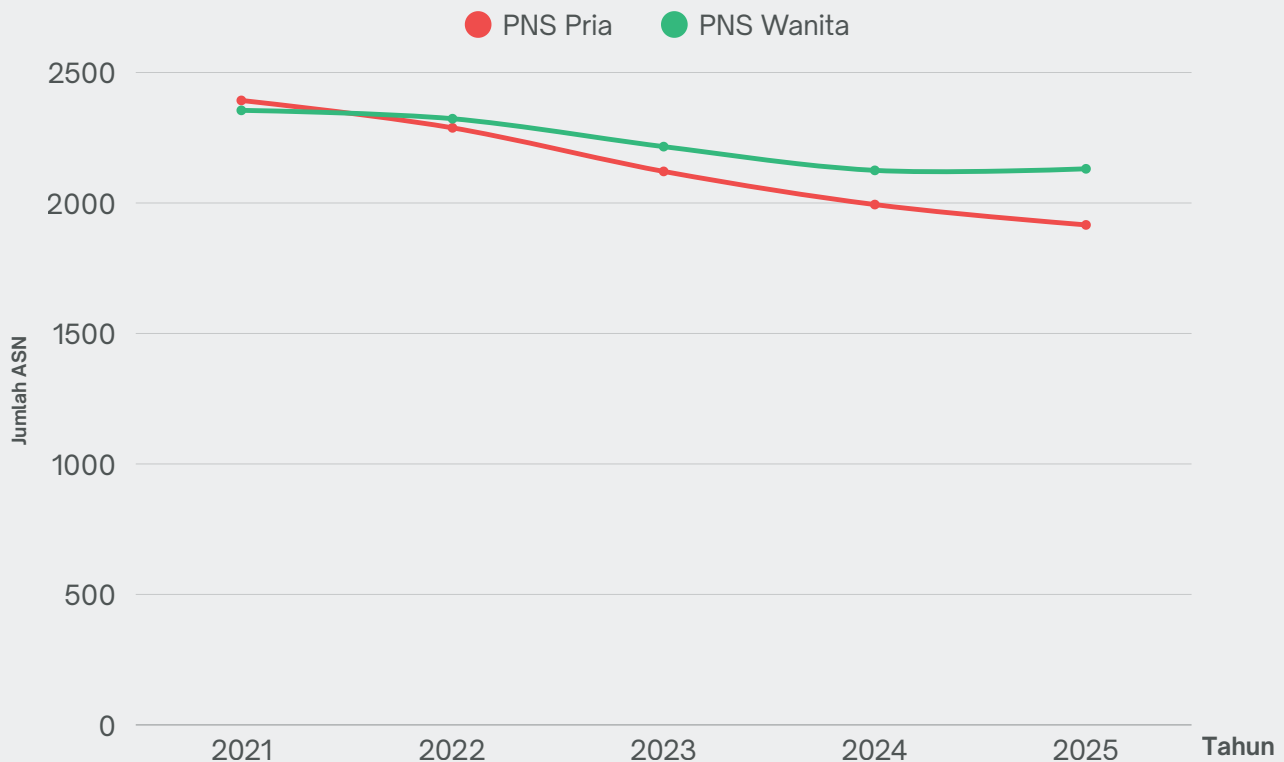
Selanjutnya perubahan jumlah ASN pada tahun 2024 tercatat sebesar 6.501 orang. Dibandingkan tahun 2023 terjadi penambahan 1.368 orang atau 26,65%.

Tahun 2025 jumlah ASN meningkat menjadi 8.306 orang. Dibandingkan tahun 2024 terjadi penambahan 1.805 orang atau 27,76%. Kenaikan tahun 2025 merupakan penambahan terbesar selama periode pengamatan.

Secara keseluruhan, dalam kurun waktu lima tahun jumlah ASN bertambah 3.506 orang dari 4.800 orang pada tahun 2021 menjadi 8.306 orang pada tahun 2025. Pola pertumbuhan menunjukkan kenaikan bertahap pada periode 2021–2023 dan peningkatan dalam jumlah besar pada periode 2024–2025.

02 Jumlah PNS

Berdasarkan Jenis Kelamin



Sumber : BKPSDM Kabupaten Kapuas Hulu

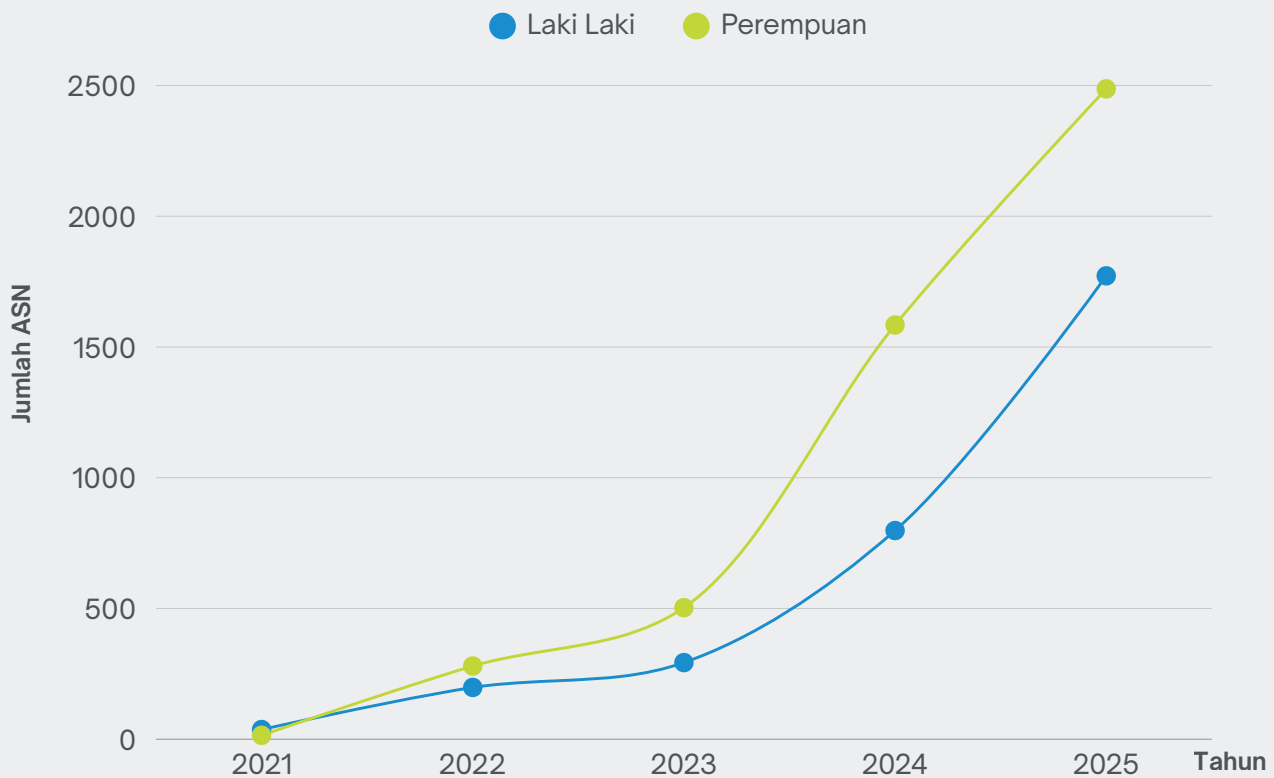
Gambar 2 . Grafik Jumlah PNS berdasarkan Jenis Kelamin
(Keadaan Data Per 31 Desember 2025)

↓ 14,77%
2021-2025



Secara keseluruhan terjadi pengurangan PNS sebanyak 701 orang dalam kurun waktu lima tahun. Berdasarkan jenis kelamin, PNS laki-laki menurun dari 2.393 orang pada tahun 2021 menjadi 1.916 orang pada tahun 2025, atau berkurang 477 orang. PNS perempuan menurun dari 2.355 orang menjadi 2.131 orang, atau berkurang 224 orang. Sejak tahun 2023 hingga 2025, jumlah PNS perempuan lebih banyak dibandingkan laki-laki. Pada tahun 2025, komposisi PNS terdiri dari 1.916 laki-laki (47,4%) dan 2.131 perempuan (52,6%). Data tersebut menunjukkan penurunan jumlah PNS setiap tahun dengan pengurangan lebih besar pada kelompok laki-laki, serta komposisi PNS pada akhir periode didominasi oleh perempuan.

03 Jumlah PPPK Berdasarkan Jenis Kelamin



Sumber : BKPSDM Kabupaten Kapuas Hulu

Grafik 3. Jumlah PPPK berdasarkan Jenis Kelamin
(Keadaan Data Per 31 Desember 2025)

↑ 8.090%
2021-2025



Komposisi PPPK berdasarkan jenis kelamin selama periode 2021–2025 menunjukkan peningkatan jumlah dengan dominasi perempuan sejak tahun 2022. Pada tahun 2021, PPPK laki-laki lebih banyak (37 orang) dibanding perempuan (15 orang). Namun sejak 2022 hingga 2025, jumlah perempuan melampaui laki-laki.

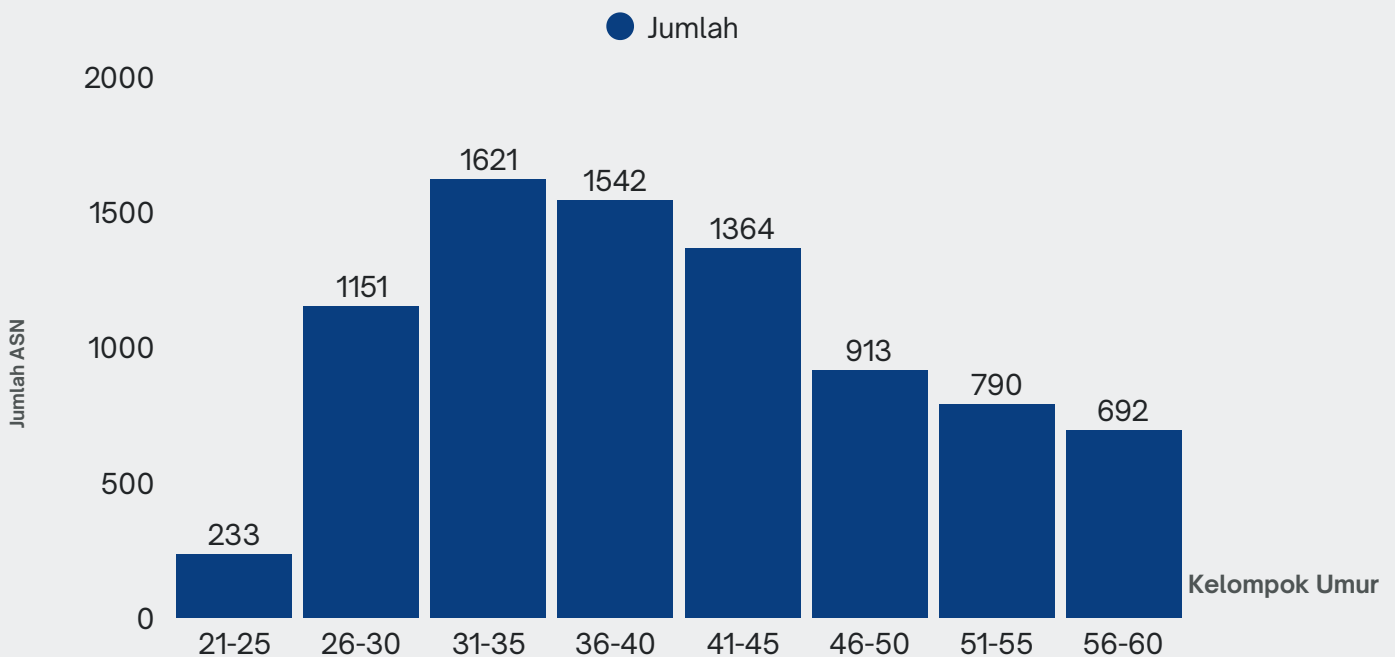
Pada tahun 2025, PPPK terdiri dari 1.772 laki-laki (41,6%) dan 2.487 perempuan (58,4%).

Data ini menunjukkan komposisi PPPK didominasi oleh perempuan pada akhir periode pengamatan.

04 Jumlah ASN Berdasarkan Kelompok Umur

Distribusi ASN berdasarkan kelompok umur menunjukkan bahwa kelompok usia 31–35 tahun merupakan jumlah terbanyak dengan 1.621 orang, diikuti kelompok usia 36–40 tahun sebanyak 1.542 orang dan 41–45 tahun sebanyak 1.364 orang. Kelompok usia 26–30 tahun berjumlah 1.151 orang.

Pada kelompok usia mendekati masa pensiun, yaitu 46–50 tahun tercatat 913 orang, usia 51–55 tahun sebanyak 790 orang, dan usia 56–60 tahun sebanyak 692 orang. Sementara itu, kelompok usia 21–25 tahun berjumlah 233 orang.



Sumber : BKPSDM Kabupaten Kapuas Hulu

Gambar 4 . Grafik Jumlah ASN berdasarkan Kelompok Umur
(Keadaan Data Per 31 Desember 2025)

Data pada grafik menunjukkan bahwa komposisi ASN terkonsentrasi pada rentang usia 31–40 tahun, sedangkan jumlah ASN usia 56–60 tahun mencapai 692 orang yang akan memasuki batas usia pensiun dalam beberapa tahun ke depan.

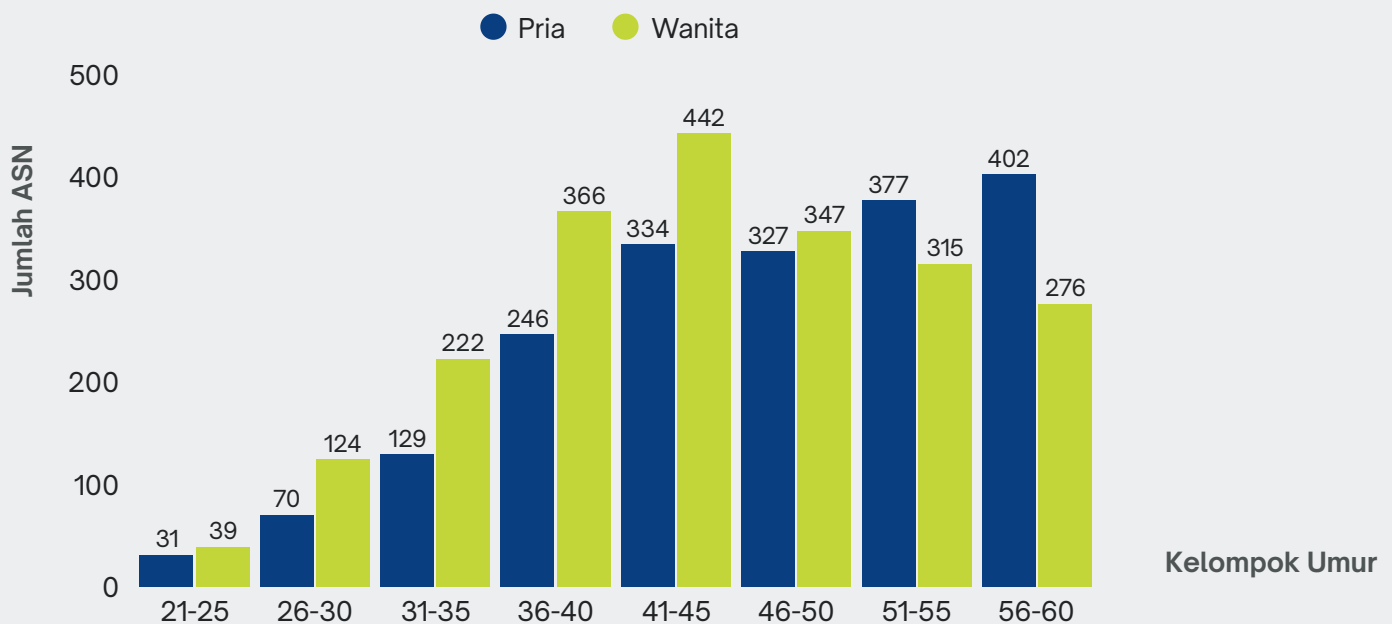


05 Jumlah PNS

Berdasarkan Kelompok Umur dan Jenis Kelamin

Jumlah PNS tertinggi berdasarkan kelompok umur terdapat pada usia 41–45 tahun, dengan 442 wanita dan 334 pria. Jumlah terendah terdapat pada usia 21–25 tahun, yaitu 39 wanita dan 31 pria. Secara umum, kelompok usia 31–45 tahun memiliki jumlah PNS paling besar dibanding kelompok usia lainnya.

Rata-rata komposisi menunjukkan bahwa pada kelompok usia hingga 50 tahun jumlah wanita lebih banyak dibanding pria, sedangkan pada usia 51–60 tahun jumlah pria lebih tinggi.



Sumber : BKPSDM Kabupaten Kapuas Hulu

Gambar 5 . Grafik Jumlah PNS berdasarkan Kelompok Umur dan Jenis Kelamin (Keadaan Data Per 31 Desember 2025)

Secara keseluruhan, rasio PNS pria dan wanita adalah sekitar 94 : 100, yang berarti dalam setiap 100 PNS wanita terdapat 94 PNS pria.

0.94

Ratio



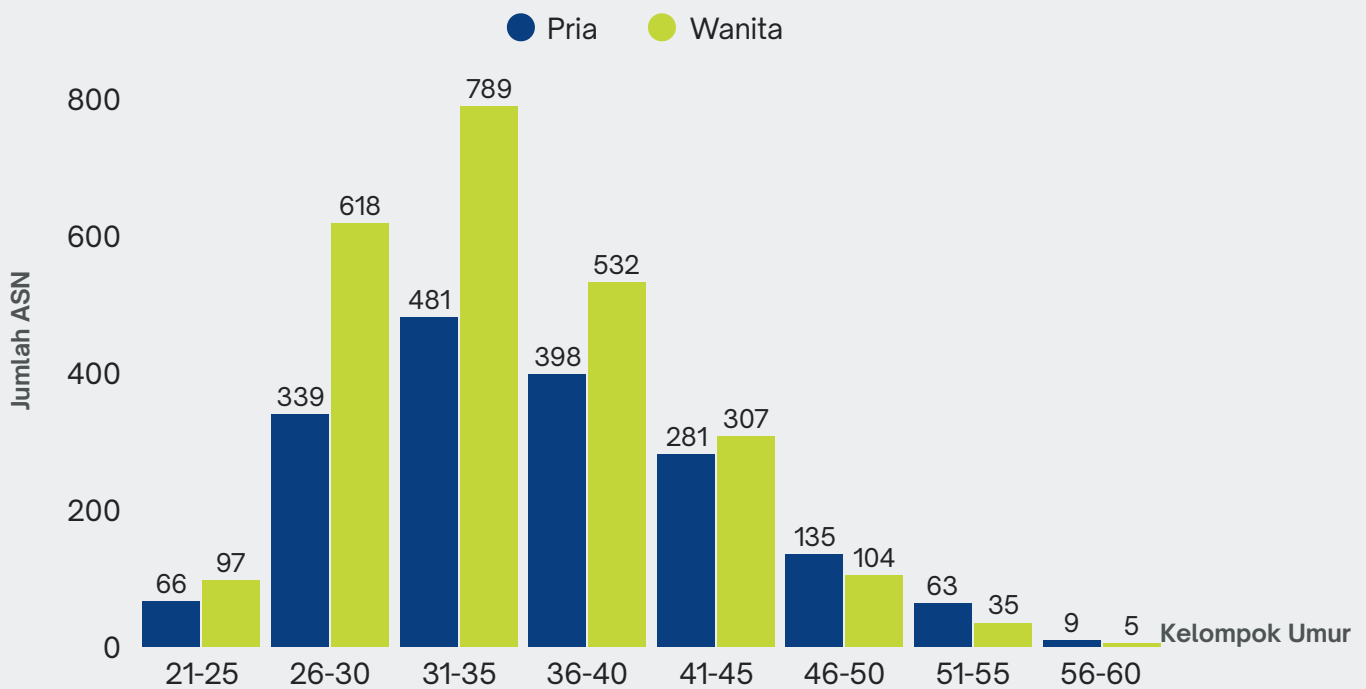
3.688
Pria

4.618
Wanita

06 Jumlah PPPK

Berdasarkan Kelompok Umur dan Jenis Kelamin

Berdasarkan data yang ditampilkan, terlihat adanya perbedaan jumlah PPPK pria dan wanita pada setiap kelompok usia. Pada usia produktif (26-45 tahun), PPPK didominasi oleh PPPK berjenis kelamin wanita. Sementara itu, pada kelompok umur 41-45 tahun ke atas, jumlah PPPK pria lebih besar dibanding PPPK wanita.



Sumber : BKPSDM Kabupaten Kapuas Hulu

Gambar 5 . Grafik Jumlah PPPK berdasarkan Kelompok Umur dan Jenis Kelamin (Keadaan Data Per 31 Desember 2025)

Secara rata-rata, diantara 100 orang PPPK wanita terdapat antara 71 hingga 72 orang PPPK pria



Rasio

71,25

1.722

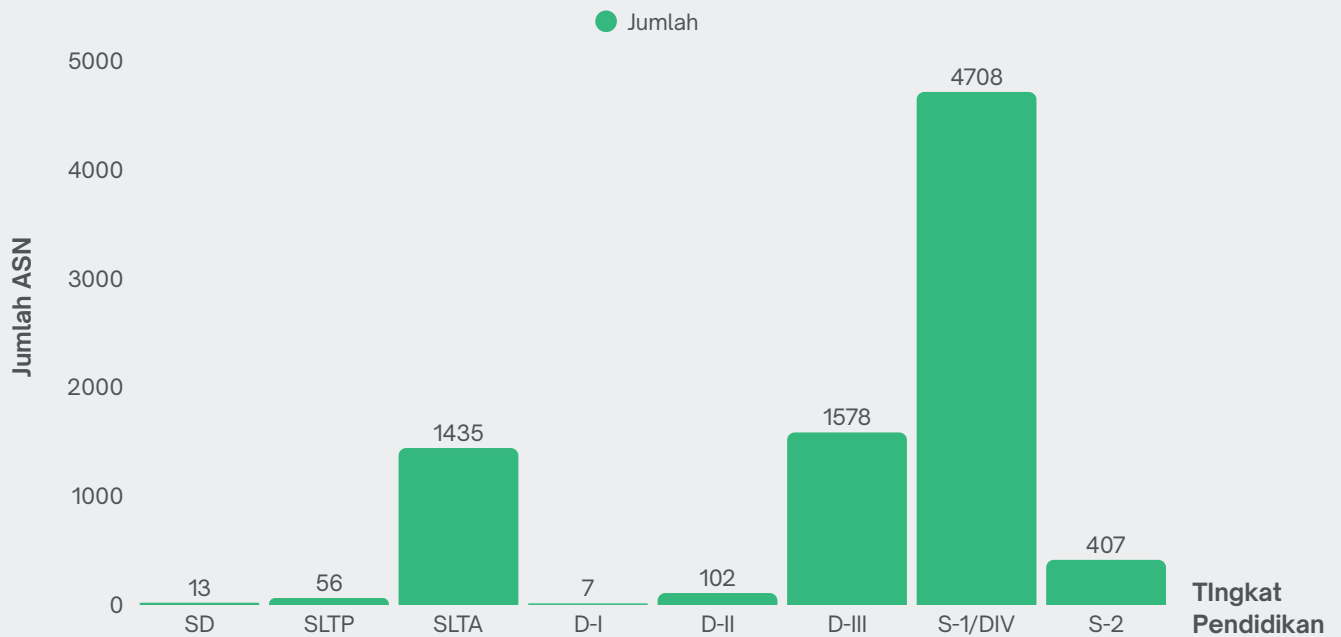
Pria

2.487

Wanita

07 Jumlah ASN

Berdasarkan Tingkat Pendidikan



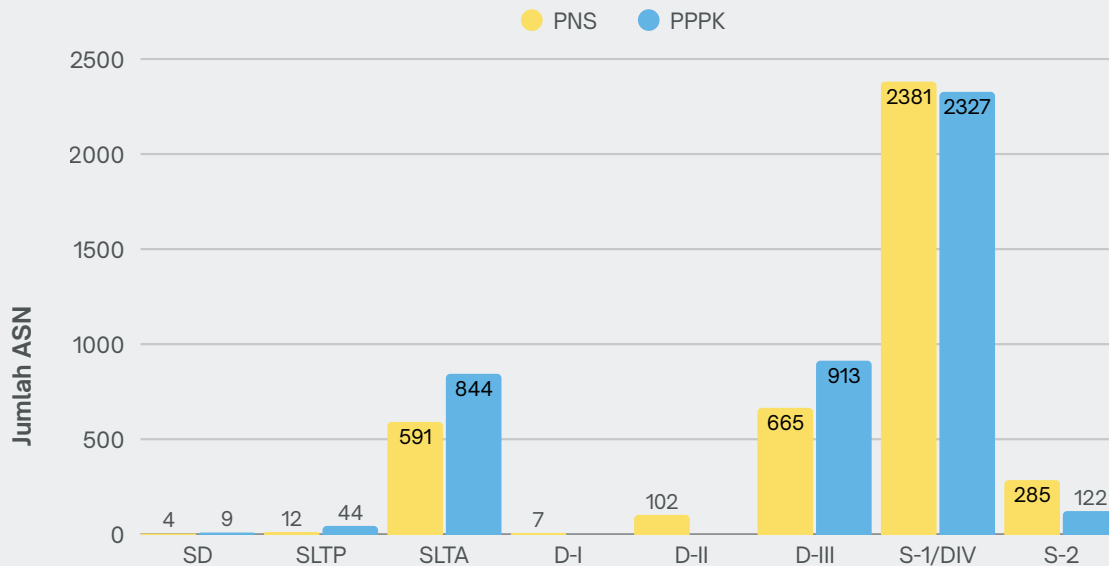
Sumber : BKPSDM Kabupaten Kapuas Hulu

Gambar 7 . Grafik Jumlah ASN berdasarkan Tingkat Pendidikan
(Keadaan Data Per 31 Desember 2025)

- Distribusi ASN berdasarkan tingkat pendidikan menunjukkan bahwa mayoritas ASN memiliki kualifikasi pendidikan tinggi. Jumlah terbanyak terdapat pada jenjang S-1/D-IV sebanyak 4.708 orang, diikuti oleh D-III sebanyak 1.578 orang dan SLTA sebanyak 1.435 orang.
- Pada jenjang pendidikan dasar dan menengah pertama, jumlah ASN tercatat paling kecil, yaitu SD 13 orang dan SLTP 56 orang. Sementara itu, pada jenjang diploma tingkat awal terdapat D-I sebanyak 7 orang dan D-II sebanyak 102 orang, serta pada jenjang S-2 sebanyak 407 orang.
- Data tersebut menunjukkan bahwa komposisi ASN didominasi oleh lulusan sarjana, dengan proporsi terbesar berada pada jenjang S-1/D-IV, sedangkan jumlah ASN dengan pendidikan dasar berada pada jumlah paling rendah.

08 Tingkat Pendidikan ASN

Berdasarkan Jenis Kepegawaian



Sumber : BKPSDM Kabupaten Kapuas Hulu

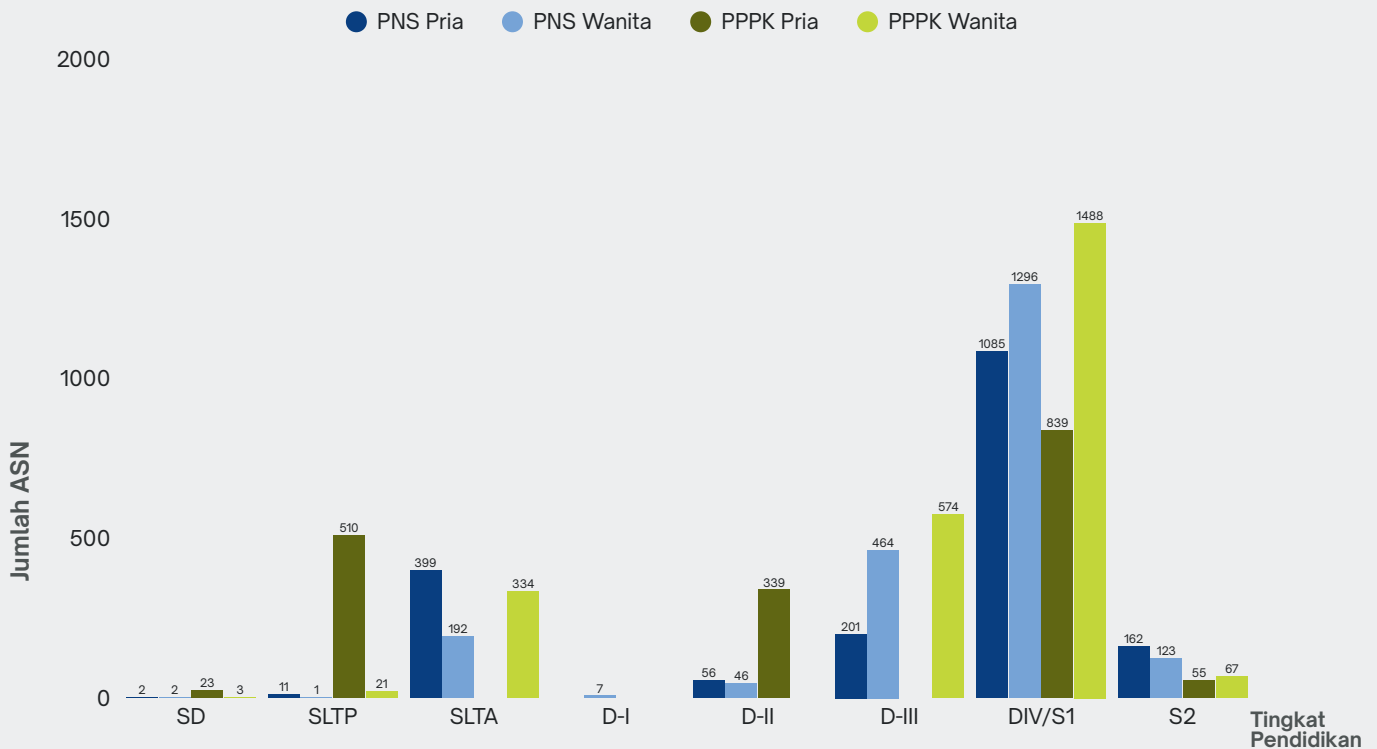
Gambar 8 . Grafik Tingkat Pendidikan berdasarkan Jenis Kepegawaian
(Keadaan Data Per 31 Desember 2025)

- Tingkat pendidikan ASN berdasarkan jenis kepegawaian menunjukkan bahwa baik PNS maupun PPPK didominasi oleh lulusan S-1/D-IV.
- Pada kelompok PNS, jumlah terbesar berada pada jenjang S-1/D-IV sebanyak 2.581 orang, diikuti oleh D-III sebanyak 665 orang dan SLTA sebanyak 591 orang. Sementara itu, jumlah pada jenjang S-2 tercatat 285 orang, serta pada jenjang D-II 102 orang, SD 4 orang, dan SLTP 12 orang.
- Pada kelompok PPPK, jenjang S-1/D-IV juga menjadi yang terbanyak dengan 2.327 orang, diikuti oleh D-III sebanyak 913 orang dan SLTA sebanyak 844 orang. Jumlah PPPK pada jenjang S-2 tercatat 122 orang, serta SLTP 44 orang dan SD 9 orang.
- Data tersebut menunjukkan bahwa struktur pendidikan ASN, baik PNS maupun PPPK, didominasi oleh kualifikasi sarjana, sedangkan jumlah ASN dengan pendidikan dasar berada pada proporsi paling kecil.



09 Jumlah ASN

Berdasarkan Tingkat Pendidikan dan Jenis Kelamin



Sumber : BKPSDM Kabupaten Kapuas Hulu

Gambar 9 . Grafik Tingkat Pendidikan berdasarkan Jenis Kelamin
(Keadaan Data Per 31 Desember 2025)

Berdasarkan Grafik Tingkat Pendidikan ASN Kabupaten Kapuas Hulu per 31 Desember 2025, mayoritas ASN berada pada jenjang pendidikan DIV/S1, dengan jumlah tertinggi pada PPPK wanita, disusul PNS wanita dan PNS pria.

Secara umum, jumlah ASN perempuan (baik PNS maupun PPPK) lebih banyak dibanding laki-laki pada hampir semua tingkat pendidikan, menunjukkan dominasi perempuan dalam komposisi ASN di Kabupaten Kapuas Hulu.

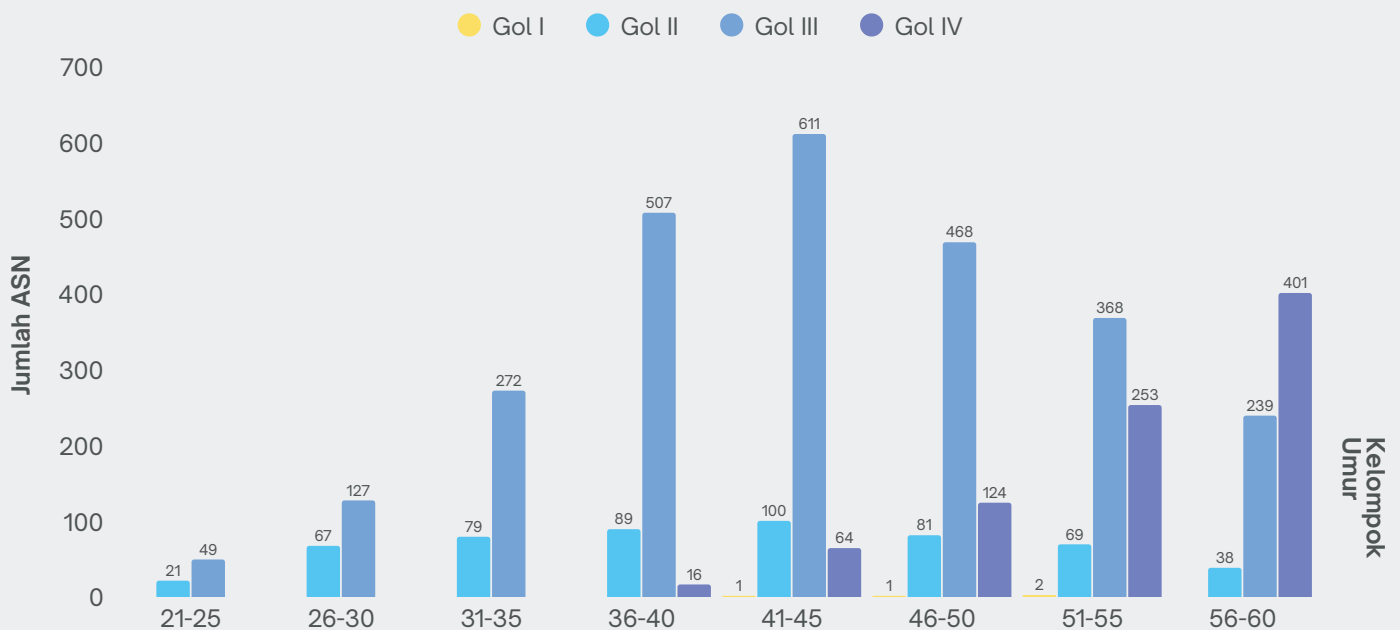
10 Jumlah PNS

Berdasarkan Kelompok Umur dan Golongan Pangkat

Berdasarkan Grafik Jumlah PNS berdasarkan Kelompok Umur dan Pangkat per 31 Desember 2025, komposisi PNS Kabupaten Kapuas Hulu didominasi oleh Golongan III pada hampir seluruh kelompok umur. Jumlah tertinggi Golongan III berada pada rentang usia 41–45 tahun (611 orang), diikuti usia 36–40 tahun (507 orang) dan 46–50 tahun (468 orang). Data ini menunjukkan bahwa mayoritas PNS berada pada usia produktif menengah.

Golongan II tercatat cukup besar pada usia 36–45 tahun, sedangkan Golongan I berjumlah paling sedikit dan hanya terdapat pada beberapa kelompok umur 41-45, 46-50, dan 51-55. Golongan IV meningkat pada kelompok usia yang lebih tinggi, dengan jumlah 253 orang pada usia 51–55 tahun dan mencapai 401 orang pada usia 56–60 tahun.

Secara keseluruhan, grafik ini menunjukkan pola kenaikan pangkat yang sejalan dengan penambahan usia dan masa kerja, dengan Golongan III menjadi kelompok terbesar dalam struktur PNS di Kabupaten Kapuas Hulu.



Sumber : BKPSDM Kabupaten Kapuas Hulu

Gambar 10 . Grafik Jumlah PNS berdasarkan Kelompok Umur dan Pangkat
(Keadaan Data Per 31 Desember 2025)

Gol I
4

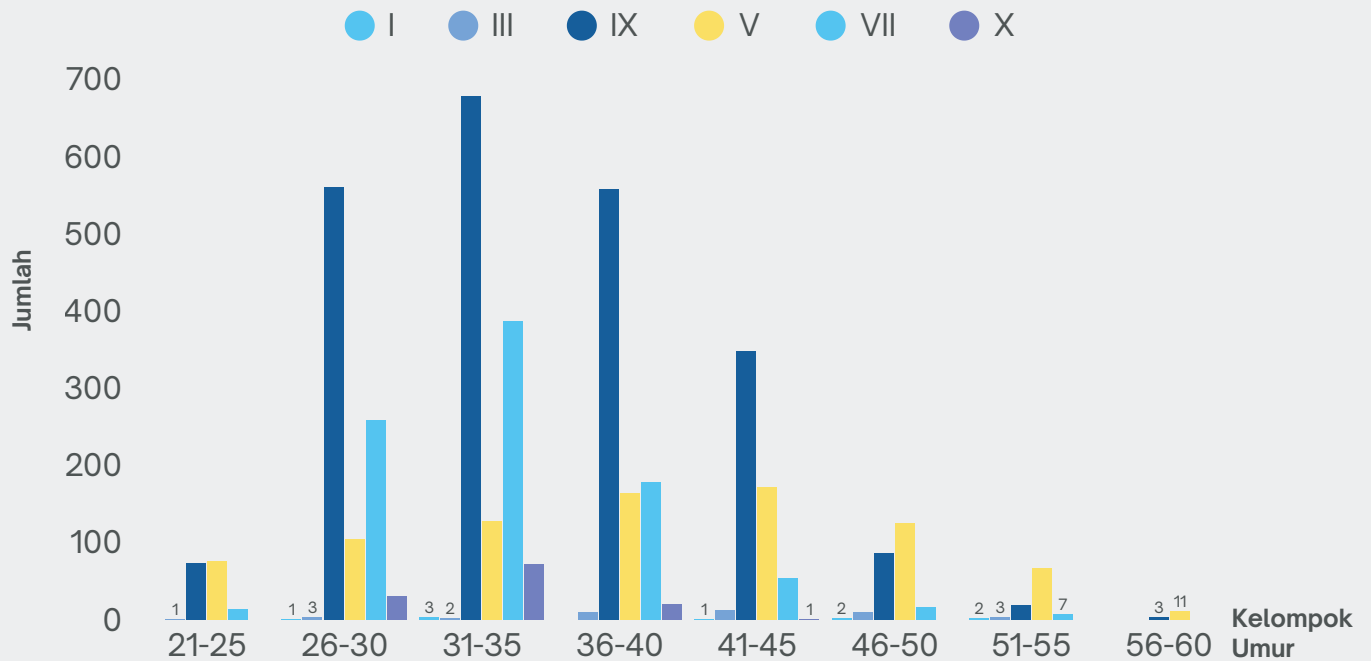
Gol II
544

Gol III
2641

Gol IV
858

11 Jumlah PPPK

Berdasarkan Kelompok Umur dan Golongan Pangkat



Sumber : BKPSDM Kabupaten Kapuas Hulu

Gambar 11. Grafik Jumlah PPPK berdasarkan Kelompok Umur dan Pangkat
(Keadaan Data Per 31 Desember 2025)

Berdasarkan Grafik Jumlah PPPK berdasarkan Kelompok Umur dan Pangkat per 31 Desember 2025, komposisi PPPK Kabupaten Kapuas Hulu didominasi oleh jenjang IX pada setiap kelompok umur. Jumlah tertinggi jenjang IX berada pada rentang usia 31–35 tahun (678 orang), diikuti usia 26–30 tahun (560 orang) dan 36–40 tahun (556 orang). Data ini menunjukkan bahwa PPPK terkonsentrasi pada usia produktif 26–46.

Jenjang VII menempati urutan berikutnya dengan jumlah terbesar pada usia 31–35 tahun (382 orang) dan 26–30 tahun (259 orang). Jenjang V dan X memiliki jumlah lebih sedikit dan tersebar pada kelompok usia 21–45 tahun.

GOL V

847

GOL VII

913

GOL IX

2326

GOL X

123

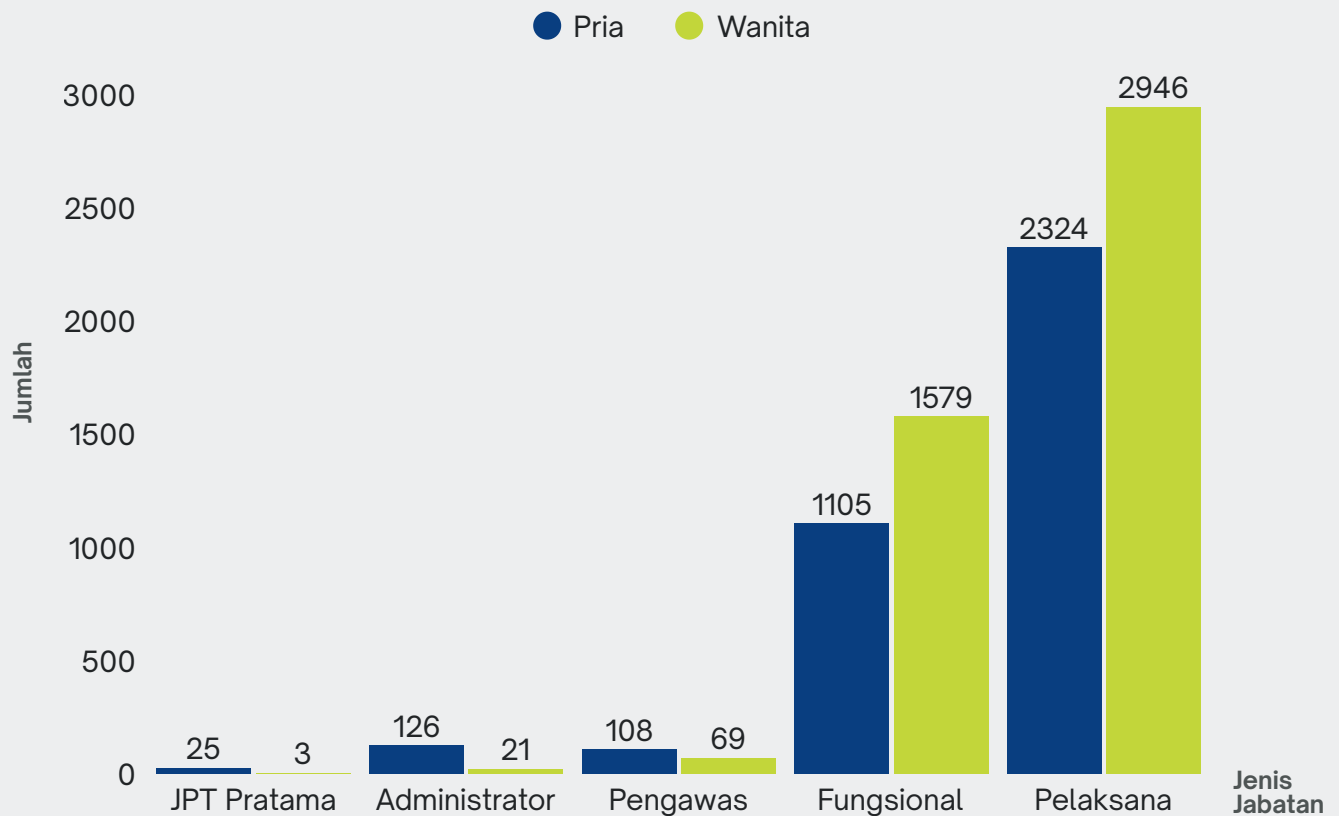
12 Jumlah ASN

Berdasarkan Jenis Jabatan dan Jenis Kelamin

Berdasarkan Grafik Jumlah ASN berdasarkan Jabatan dan Jenis Kelamin per 31 Desember 2025, jumlah ASN perempuan lebih banyak dibanding laki-laki pada sebagian besar jenis jabatan. Pada jabatan Pelaksana, tercatat 2.946 perempuan dan 2.324 laki-laki, menjadikannya kelompok jabatan dengan jumlah ASN terbanyak. Pada jabatan Fungsional, terdapat 1.579 perempuan dan 1.105 laki-laki.

Pada jabatan Pengawas, jumlah laki-laki sebanyak 108 orang dan perempuan 69 orang. Jabatan Administrator terdiri dari 126 laki-laki dan 21 perempuan. Sementara itu, pada jabatan JPT Pratama, terdapat 25 laki-laki dan 3 perempuan.

Data ini menunjukkan bahwa struktur ASN Kabupaten Kapuas Hulu didominasi oleh jabatan Pelaksana dan Fungsional, dengan jumlah perempuan lebih besar dibanding laki-laki, sedangkan pada jabatan struktural seperti Administrator dan JPT Pratama jumlah laki-laki lebih banyak.



Sumber : BKPSDM Kabupaten Kapuas Hulu

Gambar 12 . Grafik Jumlah ASN berdasarkan Jabatan dan Jenis Kelamin
(Keadaan Data Per 31 Desember 2025)





259

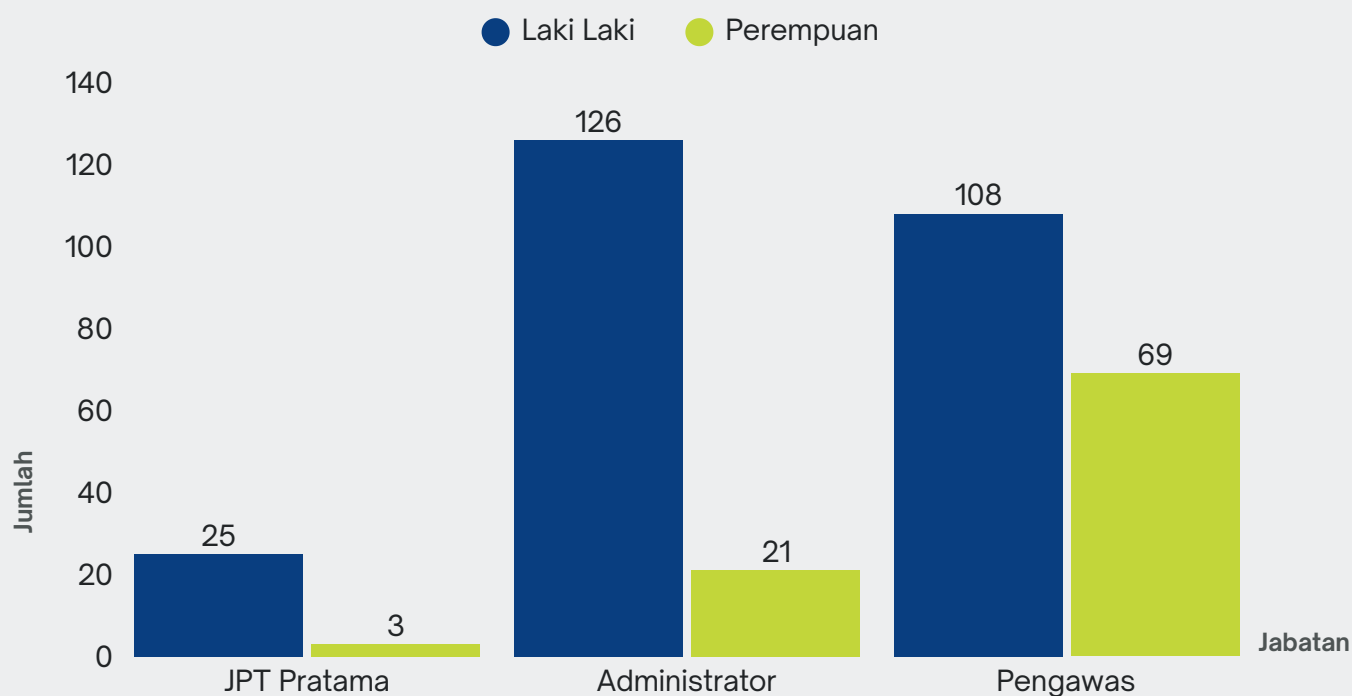
Pejabat
Pria

93

Pejabat
Wanita

13 Jumlah PNS

Berdasarkan Jabatan Manajerial dan Jenis Kelamin



Sumber : BKPSDM Kabupaten Kapuas Hulu

Gambar 13 . Grafik Jumlah PNS berdasarkan Jabatan Manajerial dan Jenis Kelamin
(Keadaan Data Per 31 Desember 2025)

Berdasarkan Grafik Jumlah PNS berdasarkan Jabatan Manajerial dan Jenis Kelamin per 31 Desember 2025, jumlah PNS laki-laki lebih banyak dibanding perempuan pada seluruh jenjang jabatan manajerial.

Pada jabatan JPT Pratama, terdapat 25 laki-laki dan 3 perempuan. Pada jabatan Administrator, jumlah laki-laki sebanyak 126 orang dan perempuan 21 orang. Sementara itu, pada jabatan Pengawas, terdapat 108 laki-laki dan 69 perempuan.

Data ini menunjukkan bahwa jabatan manajerial PNS di Kabupaten Kapuas Hulu didominasi oleh laki-laki, pada setiap jenjang jabatan.



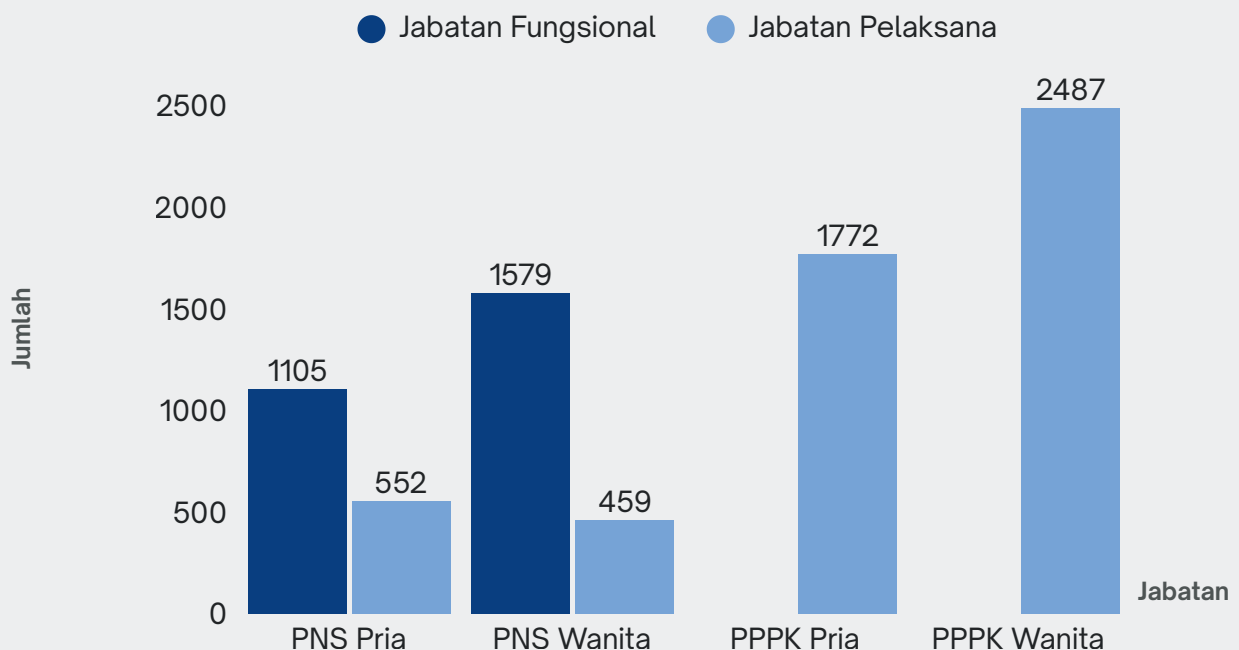
4525 ASN
Wanita

3429 ASN
Pria

14 Jumlah ASN

Berdasarkan Jabatan Non Manajerial dan Jenis Kelamin

Gambar 14 . Grafik Jumlah ASN berdasarkan Jabatan Non Manajerial dan Jenis Kelamin
(Keadaan Data Per 31 Desember 2025)



Sumber : BKPSDM Kabupaten Kapuas Hulu

Pada kelompok PNS, Jabatan Fungsional berjumlah 1.105 pria dan 1.579 wanita, sedangkan Jabatan Pelaksana berjumlah 552 pria dan 459 wanita. Data ini menunjukkan bahwa PNS wanita lebih banyak pada Jabatan Fungsional, sementara pada Jabatan Pelaksana jumlah PNS pria lebih banyak.

Pada kelompok PPPK, seluruhnya berada pada Jabatan Pelaksana, dengan jumlah 1.772 pria dan 2.487 wanita. Jumlah PPPK wanita lebih besar dibanding pria.

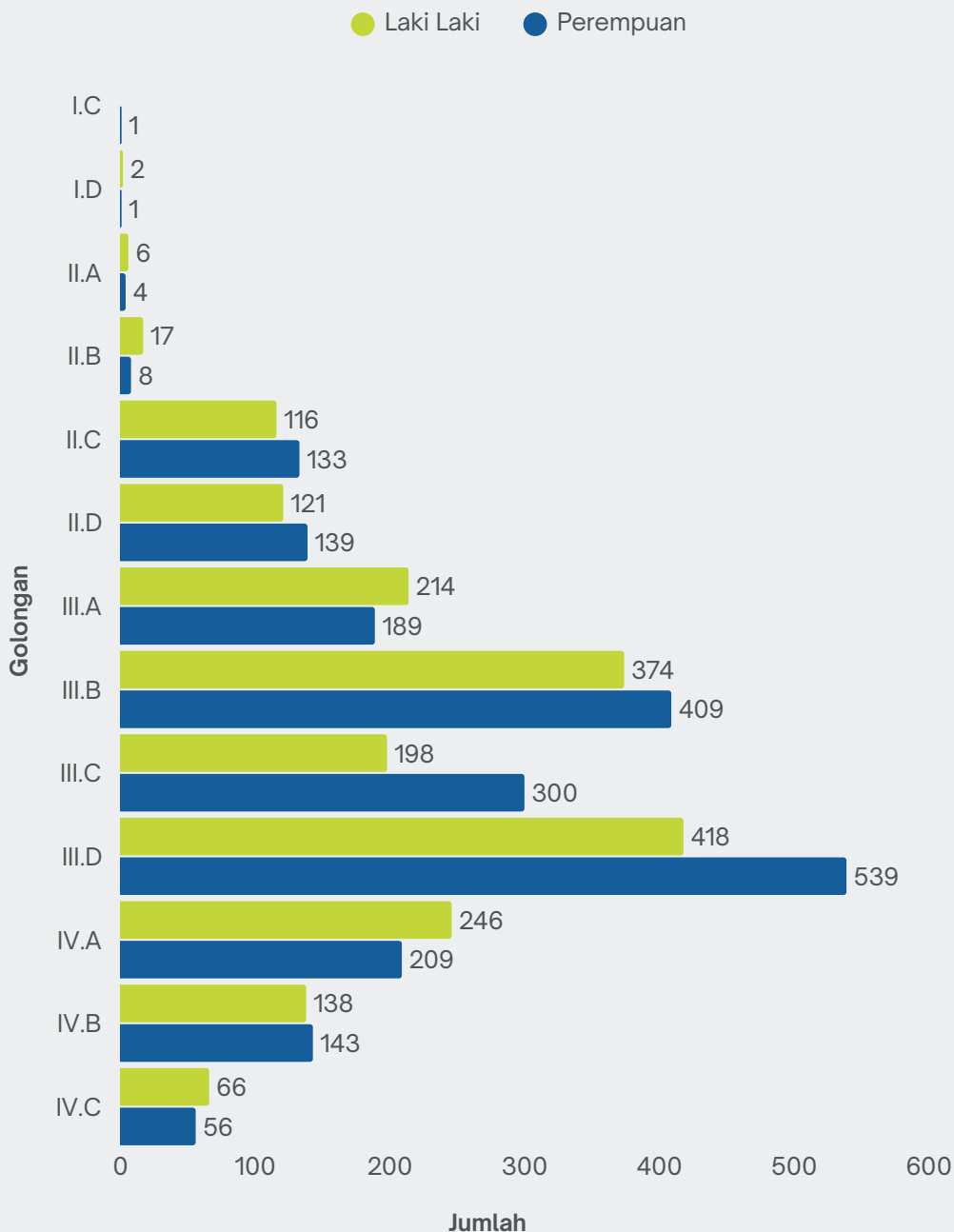
Secara keseluruhan, jabatan non manajerial ASN Kabupaten Kapuas Hulu didominasi oleh Jabatan Pelaksana pada PPPK dan Jabatan Fungsional pada PNS, dengan jumlah perempuan lebih banyak dibanding laki-laki.

15 Jumlah PNS


Berdasarkan Golongan dan Jenis Kelamin

Berdasarkan grafik, jumlah PNS terbanyak berada pada Golongan III.D dengan total 957 orang (418 laki-laki dan 539 perempuan). Golongan besar lainnya adalah III.B sebanyak 783 orang dan III.C sebanyak 498 orang. Secara keseluruhan, Golongan III menjadi kelompok dominan. Jumlah terkecil terdapat pada Golongan I.C sebanyak 1 orang dan I.D sebanyak 3 orang, sehingga Golongan I menjadi kelompok dengan jumlah paling sedikit. Total PNS pada grafik berjumlah 4.047 orang, dengan konsentrasi terbesar berada pada Golongan III dan IV.

Gambar 15 . Grafik Jumlah PNS berdasarkan Golongan dan Jenis Kelamin
(Keadaan Data Per 31 Desember 2025)



Sumber : BKPSDM Kabupaten Kapuas Hulu

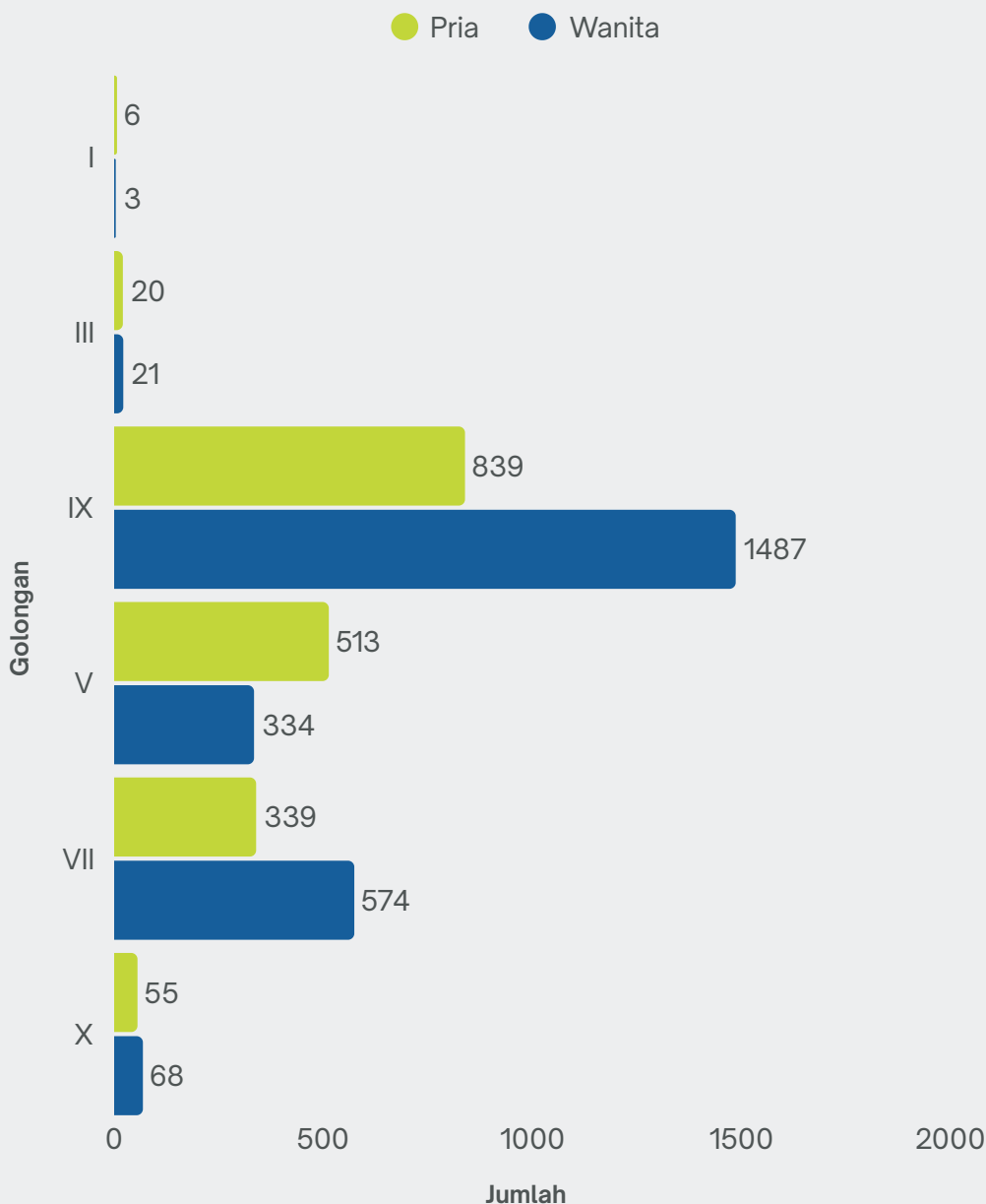


16 Jumlah PPPK

Berdasarkan Golongan dan Jenis Kelamin

Berdasarkan grafik jumlah PPPK berdasarkan golongan dan jenis kelamin, Golongan IX merupakan yang terbanyak dengan total 2.326 orang, terdiri dari 839 pria dan 1.487 wanita. Golongan berikutnya adalah VII sebanyak 913 orang (339 pria dan 574 wanita) serta V sebanyak 847 orang (513 pria dan 334 wanita). Golongan X berjumlah 123 orang (55 pria dan 68 wanita), Golongan III sebanyak 41 orang (20 pria dan 21 wanita), dan yang paling sedikit adalah Golongan I sebanyak 9 orang (6 pria dan 3 wanita). Secara keseluruhan, komposisi PPPK didominasi oleh Golongan IX, dengan jumlah wanita lebih banyak pada Golongan VII, IX, dan X, sedangkan pada Golongan V jumlah pria lebih banyak.

Gambar 15 . Grafik Jumlah PNS berdasarkan Golongan dan Jenis Kelamin
(Keadaan Data Per 31 Desember 2025)



Sumber : BKPSDM Kabupaten Kapuas Hulu



Penutup

Berdasarkan data Profil ASN Dalam Angka Kabupaten Kapuas Hulu Tahun 2026, dapat disimpulkan beberapa hal sebagai berikut:

1. **Pertumbuhan ASN** : Jumlah ASN meningkat dari 4.800 orang pada tahun 2021 menjadi 8.306 orang pada tahun 2025, dengan penambahan 3.506 orang dalam lima tahun terakhir. Kenaikan terbesar terjadi pada periode 2024–2025.
2. **Komposisi Jenis Kelamin** : Pada PNS, perempuan berjumlah 2.131 orang (52,6%) dan laki-laki 1.916 orang (47,4%). Pada PPPK, perempuan berjumlah 2.487 orang (58,4%) dan laki-laki 1.772 orang (41,6%). Secara keseluruhan, ASN Kabupaten Kapuas Hulu didominasi oleh perempuan.
3. **Struktur Usia** : ASN terkonsentrasi pada usia produktif 31–40 tahun dengan total 3.163 orang, disusul usia 41–45 tahun sebanyak 1.364 orang. ASN usia 56–60 tahun berjumlah 692 orang, yang akan memasuki masa pensiun dalam beberapa tahun ke depan.
4. **Tingkat Pendidikan** : Mayoritas ASN berpendidikan S-1/D-IV sebanyak 4.708 orang, diikuti D-III sebanyak 1.578 orang dan SLTA sebanyak 1.435 orang. ASN dengan pendidikan dasar (SD dan SLTP) berjumlah 69 orang, menjadi kelompok paling kecil. Struktur ini menunjukkan dominasi kualifikasi pendidikan sarjana.
5. **Struktur Jabatan** : Jabatan terbanyak adalah Pelaksana sebanyak 5.270 orang, diikuti Fungsional sebanyak 2.684 orang. Pada jabatan manajerial, terdapat 259 pejabat laki-laki dan 93 pejabat perempuan, menunjukkan dominasi laki-laki pada jabatan struktural.
6. **Golongan Kepangkatan** : Pada PNS, Golongan III menjadi kelompok terbesar dengan 2.641 orang, terutama pada III.D sebanyak 957 orang. Pada PPPK, Golongan IX mendominasi dengan 2.326 orang, diikuti Golongan VII sebanyak 913 orang dan Golongan V sebanyak 847 orang.

Secara keseluruhan, profil ASN Kabupaten Kapuas Hulu tahun 2025 menunjukkan peningkatan jumlah yang signifikan, dominasi usia produktif, kualifikasi pendidikan sarjana sebagai mayoritas, serta peran PPPK yang semakin besar dalam struktur kepegawaian daerah. Data ini menjadi dasar penting dalam perencanaan kebutuhan pegawai, pengembangan kompetensi, dan kebijakan manajemen ASN ke depan.

0.94





71,25





Kontak Kami

 0821 5445 7744

 Jl. Danau Luar No. 01 Putussibau (Gedung Pelayanan Satu Atap)

 www.bkpsdm.kapuashulukab.go.id